



令和9年度 石川県公立学校教員採用候補者選考試験 出願(電子申請)ガイド



出願手続は、原則として「インターネットによる電子申請」で行います。

石川県公立学校「教員募集」ホームページから、「令和9年度石川県公立学校教員採用候補者選考試験出願」(石川県電子申請システム)にアクセスし、指示に従い申請してください。

令和8年5月1日(金)10時から 令和8年5月 29日(金)23時まで

に申請が完了したものを有効とします。

「この内容で申請する」ボタンを押す時、上記の時間を過ぎていると申込ができません。

- (注)・郵送又は持参による出願の受付、紙の志願書の配布は、原則として行いません。
- ・やむを得ずインターネットによる出願ができない方は、5月15日(金)までに教職員課教員採用担当へお問い合わせください。
 - ・使用される通信機器や通信回線上の障害等によるトラブルについては、一切責任を負いません。志願締切間際の申請とならないよう、余裕をもって出願してください。

【電子申請システムの操作について】

石川県電子申請システムの「よくあるご質問」を参考にしてください。

【手続きの内容に関するお問い合わせ先】

石川県教育委員会事務局教職員課採用担当 (TEL:076-225-1822)

インターネットによる電子申請出願の手順

【手順1】出願の事前準備をする

インターネットによる電子申請出願を行うにあたり、以下のものが必要となりますので、電子申請をする前に、準備をしてください。

志願者全員 準備が必要なもの

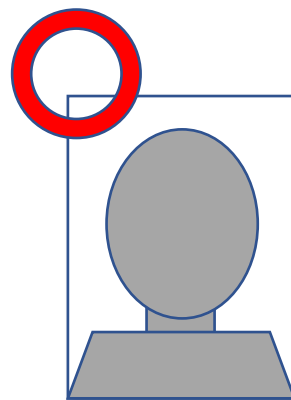
① 連絡先となるメールアドレス

石川県電子申請システムの申請用アカウント（Graffer アカウント）を登録する際、必要です。志願者への連絡に、このメールアドレスを使用することがありますので、日常的に連絡が取れるメールアドレスを利用してください。


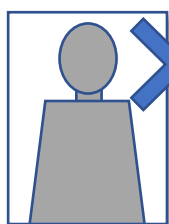
② 志願者本人の顔写真データ

顔写真データは、以下の条件に合うものを準備してください。

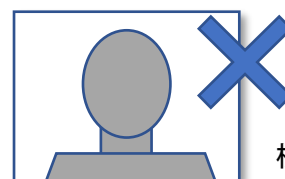
- ・ 上半身、脱帽、正面向き、無背景
- ・ 縦横比4：3程度の大きさ（縦長のデータ）
- ・ 出願前3か月以内（令和8年2月以降）に撮影したもの
- ・ ファイル形式は jpeg、jpg 形式
- ・ ファイルサイズは 100KB 以上 2MB 以下のもの
- ・ ファイル名は志願者の氏名（例：「石川 太郎.jpg」）



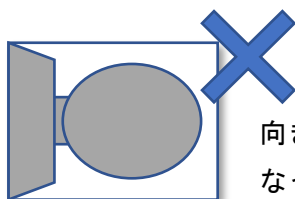
【不適切な写真の例】



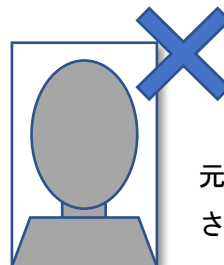
顔以外の部分が多い




横の長さが長い



向きが横になっている



元の写真の縦横の比率が変更されるなど、加工されている



画像が不鮮明
（ファイルサイズが小さい）



プリントした写真を
撮影したもの

その他、準備しておくことをおすすめするもの

○「石川県の教員を目指すあなたの思い」（志望の動機及び抱負、自己PR）を記述する欄があります。直接入力することも可能ですが、ワープロソフト等で、事前に文章を入力したデータを準備しておく、入力がスムーズになります（この欄の入力については26ページを参照）。

※特別選考区分C（大学3年生を対象とした選考）の志願者は、入力不要項目です。

【手順2】Graffer アカウントの登録

「令和9年度 石川県公立学校教員採用候補者選考試験 出願」は、石川県電子申請システムで行います。申請には、申請用アカウント（Graffer アカウント）の登録が必要です。

注意

- ・昨年度、石川県電子申請システムで教員採用試験に出願された方や講師登録など、別の用件のために Graffer アカウント登録済みの方は、改めて申請用アカウント（Graffer アカウント）を新規登録する必要はありません。すでに登録済みのアカウントでログインすることができます。

1 石川県教員採用ポータルサイトにアクセスし、「受験案内」をクリックする。



スマホの場合はページ下部



石川県教員採用ポータルサイト

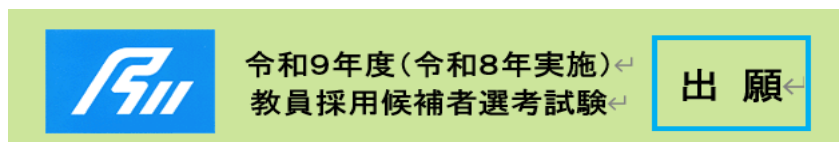
<https://www.pref.ishikawa.jp/kyoiku/kyousyoku/index.html>

石川県 教員採用

検索



2 「3. 出願手続き」にあるバナーをクリックし、出願サイトを開く。



3 ページ下部にある「新規登録またはログインして申請」をクリックする。

令和9年度 石川県公立学校教員採用候補者選考試験 出願

入力状況 0%

石川県の「令和9年度 石川県公立学校教員採用候補者選考試験 出願」のオンライン申請ページです。

出願にあたっての注意事項

- ◆試験の詳細については、必ず [実施案内](#) で確認してください。
- ◆出願（電子申請）の方法については、[出願ガイド](#) を必ず確認してください。
- ◆ [石川県教員採用ポータルサイト](#)
- ◆志願者本人の顔写真データを事前に準備をしてください。
 - ・上半身、脱帽、正面向き、無背景
 - ・縦横比4：3程度の大きさ（縦長のデータ）
 - ・出願前3か月以内（令和8年2月以降）に撮影したもの
 - ・ファイル形式はjpeg,jpg形式で、100KB以上2MB以下のもの
 - ・ファイル名は「志願者氏名」とする。例：石川 太郎

Grafferアカウントを利用する方

ログインしていただくと、申請書の一時保存や申請履歴の確認ができます。

新規登録またはログインして申請

または

Grafferアカウントを利用しない方

メールアドレスの確認のみで申請ができます。
一時保存や申請履歴の確認など一部機能は使えません。

アカウント登録せずにメールで申請

注意

- ・石川県電子申請システムでは、Graffer アカウントを利用せず、メールアドレスの確認のみで申請することもできますが、申請内容の一時保存や申請履歴の確認など一部機能が使えないため、**必ず Graffer アカウントを利用して申請**を行ってください。
- ・出願期間開始前に、石川県電子申請システムから Graffer アカウントを事前に作成しておくことも可能です。

◆ログイン画面が表示されます。

4 ページ下部にある「新規アカウント登録」をクリックする。

※すでに Graffer アカウントをお持ちの方は【手順3】へ（8 ページ）

Graffer
スマート申請
石川県 ログイン

Grafferアカウントをお持ちの方

[Grafferアカウント規約](#) [プライバシーポリシー](#) をお読みの上、同意してログインしてください。

Googleでログイン

LINEでログイン

メールアドレスでログイン

[ログイン方法について教えてください](#)

石川県のサービスにGビズIDでログインする

Grafferアカウントをお持ちでない方

Grafferアカウントに登録すると、申請書の一時保存や申請履歴の確認ができます。アカウント登録は無料です。

新規アカウント登録

注意

Graffer アカウントの登録方法は、以下の2通りがあります。

- ① 「氏名・メールアドレス・パスワード」についての情報を入力して登録する方法
- ② 「Google アカウント」や「LINE アカウント」の情報を使って登録する方法

なお、次ページ以降の出願ガイドでは、①の方法について説明します。

- 「Google アカウント」や「LINE アカウント」の情報を使ってアカウントを登録することも可能です。
- ・ Google アカウントの情報を使う場合は、お持ちの Google アカウントを選択して認証してください。
- ・ LINE アカウントの情報を使う場合は、メールアドレスとパスワードを入力するか、QR コードを読み取って、LINE アカウントを認証してください。

◆新規アカウント登録画面が表示されます。

5 必要な情報を入力し、「Graffer アカウントに登録」をクリックする。

Graffer
スマート申請

石川県
新規アカウント登録

外部サービスで登録

[Grafferアカウント規約](#) [プライバシーポリシー](#) をお読みのうえ、同意してご登録ください。

Googleで登録

LINEで登録

[外部サービスでの登録とは？](#)

情報を入力して登録

すべての項目を入力し、アカウント登録に進んでください。

姓 必須 石川

名 必須 太郎

メールアドレス 必須
00000000@pref.ishikawa.lg.jp

パスワード 必須
8文字以上50文字以内で入力してください、半角英数字と記号を使用可能です
.....

パスワードを表示

[Grafferアカウント規約](#) [プライバシーポリシー](#) をお読みのうえ、同意してご登録ください。

Grafferアカウントに登録

アカウントの仮登録完了

アカウントの仮登録が完了しました。

本登録用のメールを送信しましたので、アカウントの本登録をお願いいたします。

メールが届かない場合、以下の2点をご確認ください

- ・迷惑メールフォルダに届いている
- ・入力されたメールアドレスに誤りがある

※PCメールの受信拒否設定をされている場合、「@mail.graffer.jp」を受信できるように設定いただきますようお願いいたします。

※本登録用のメールが届かない場合、お手数ですが、再度ご登録操作をお願いいたします。

[ログイン画面に戻る](#)

ご自身で設定してください。
ログインの際に必要なになります。

■ メモ

メールアドレス	
パスワード	

6 メールを確認し、本登録を完了させる。

メールの例

- ◆登録したメールアドレス宛にメールが届きます。
件名：【Graffer アカウント】
仮登録完了のお知らせ

- ◆本文にある、登録用URLをクリックします。

クリックすることでアカウントの本登録が完了し、下の画面が表示されます。



- ◆ログイン画面に戻り、ログインを行ってください。
上の画面で「こちらからログインしサービスをご利用ください」をクリックすると、ログイン画面が表示されます。
(出願サイトの「新規登録またはログインして申請」からでもログイン画面が表示されます)

注意

仮登録完了メールが届かない場合、以下の2点をご確認ください

- ① 迷惑メールフォルダにメールが届いていないか。
- ② メールアドレスに間違いがないか。
→誤っていた場合は、再度 Graffer アカウント登録手順をお試しく下さい。

※PC メールを受信拒否設定をされている場合、「@mail.graffer.jp」を受信できるように設定してください。
→受信許可設定後、再度 Graffer アカウント登録手順をお試しく下さい。

【手順3】 石川県電子申請システムへのログイン

- 1 ログイン画面の「メールアドレスでログイン」をクリックする。

Graffer
スマート申請

石川県 ログイン

Grafferアカウントをお持ちの方

[Grafferアカウント規約](#) [プライバシーポリシー](#) をお読みの上、同意してログインしてください。

Googleでログイン

LINEでログイン

メールアドレスでログイン

- 2 メールアドレス・パスワードを入力し、「ログイン」をクリックする。

Graffer
スマート申請

石川県 ログイン

メールアドレスでログイン

メールアドレス 必須

00000000@pref.ishikawa.lg.jp

パスワード 必須

パスワードを表示

ログイン

パスワードをお忘れの方はこちら

Graffer アカウントとして登録したメールアドレスとパスワード

◆ログインすると、次の画面が表示されます。

3 「利用規約に同意する」にチェックを入れ、「申請に進む」をクリックする。

利用規約はリンク先から確認することができます。

令和9年度 石川県公立学校教員採用候補者選考試験 出願

入力の状況 0%

石川県の「令和9年度 石川県公立学校教員採用候補者選考試験 出願」のオンライン申請ページです。

出願にあたっての注意事項

- ◆試験の詳細については、必ず [実施案内](#) で確認してください。
- ◆出願（電子申請）の方法については、[出願ガイド](#) を必ず確認してください。
- ◆ [石川県教員採用ポータルサイト](#)

利用規約をご確認ください

[利用規約](#) に同意して、申請に進んでください。

利用規約に同意する 必須

[申請に進む](#)

注意

・「Google アカウント」や「LINE アカウント」の情報を使ってアカウントを作成した方は、ログイン画面で「Google でログイン」または「LINE でログイン」をクリックし、ログインしてください。

【手順4】 出願情報の入力

申請画面の説明をよく読み、順番に各項目を入力してください。

1 志願者情報 1

志願者情報 1

志願者氏名 必須
志願者の氏名（漢字等）を入力してください。
姓と名の間に、全角スペースを入力してください。
〈入力例〉石川 太郎

石川 太郎

メールアドレス 自動入力
00000000@pref.ishikawa.lg.jp

メールアドレス
Graffer アカウントに登録したメールアドレスが自動表示されます。

一時保存して、次へ進む

注意

- ・申請画面は、大まかな内容ごとにいくつかの画面に分かれています。それぞれの申請画面の入力が終了したら、「一時保存して、次へ進む」をクリックし、次の申請画面に進んでください。

「一時保存して、次へ進む」をクリックすると、その申請画面までの情報は一時的に保存されます。一旦、申請を中止して、後ほど再開することも可能です。

「令和9年度 石川県公立学校教員採用候補者選考試験 出願」のフォームに再度ログインしますと、以下のような画面が表示されます。「利用規約に同意する」にチェックし、「一時保存した申請から再開する」をクリックして、入力を再開してください。

利用規約をご確認ください

[利用規約](#) に同意して、一時保存した申請から再開、または新しく申請してください。

利用規約に同意する 必須

一時保存した申請から再開する

新しく申請を始める

2 志願者情報 2

志願者情報 2

志願者氏名 (よみ) 必須

志願者の氏名 (よみ) をひらがなで入力してください。
姓と名の間に、全角スペースを入力してください。
(入力例) いしかわ たろう

いしかわ たろう

旧姓 任意

次の方は、必ず旧姓を入力してください。

- ・取得している教員免許状の姓と現在の姓が異なる方
- ・特別選考区分Aの志願者のうち、総合教養免除資格を得た試験の志願時と現在の姓が異なる方
- ・特別選考区分Dの志願者のうち、前年度試験志願時と現在の姓が異なる方

加賀

生年月日 必須

2003年(平成15年) ▾

5 ▾ 月 1 ▾ 日

性別 必須

男性

女性

-

顔写真データ 必須

顔写真データを添付してください。

顔写真データは、以下の条件に合うものを添付してください。

- ・上半身、脱帽、正面向き、無背景
- ・縦横比4 : 3程度の大きさ (縦長のデータ)
- ・出願前3か月以内 (令和8年2月以降) に撮影したもの
- ・ファイル形式は、jpeg、jpg
- ・ファイルサイズは、100KB以上2MB以下

【注意】ファイル名は志願者の氏名に必ず変更してください。例：石川太郎.jpg

📎 ファイルを選択…

石川太郎.jpg 🗑️ 削除

顔写真撮影年月 必須

添付した顔写真データを撮影した年月を選択してください。
写真は出願前3か月以内 (令和8年2月以降) に撮影したものである必要があります。

2026/04 ✓ 📅

志願者氏名 (よみ)
ひらがなで入力。
姓と名の間は、**全角スペース**を入力。

旧姓
以下の場合、**旧姓は必ず入力**

- ・所有免許状と現在の姓が異なる
- ・特別選考区分 A の志願者で、総合教養免除資格を得た試験の志願時と現在の姓が受験時と異なる
- ・特別選考区分 D の志願者で、前年度の大学3年生受験時と現在の姓が異なる

生年月日
昭和42年4月2日以降に生まれた方が受験可。

顔写真データ
令和8年2月以降に撮影した写真を添付。
ファイルサイズは100KB以上2MB以下、
ファイル名は志願者の氏名とする。

顔写真撮影年月
このボタンをクリックし、
該当する年月を選択。

3 志願する試験情報

志願する試験情報

受験区分 必須

受験区分を選択してください。

併願を希望する場合は、第1希望の受験区分を選択してください。

小学校

中・高等学校

特別支援学校（小学部）

特別支援学校（中・高等部）

養護教諭

栄養教諭

受験区分

志願する受験区分を選択する。

併願を希望する場合、
第1希望の受験区分を選択すること。

受験教科 必須

受験区分「中・高等学校」「特別支援学校（中・高等部）」の志願者は、受験教科
てください。

社会

受験教科

受験区分で「中・高等学校」または
「特別支援学校（中・高等部）」を選択
した場合、受験教科の項目が表示され
ます（その他の区分は表示されません）。
志願する教科を選択してください。

選択分野（社会） 必須

「中・高等学校」「特別支援学校（中・高等部）」の「社会」志願者は、選択分野を選択してく
ださい。

（実施案内6ページ「7 試験の内容等」を参照のこと）

地理

選択分野

受験教科で「社会」「理科」「工業」を選択
した場合、選択分野の項目が表示されます
（その他の教科は表示されません）。
志願する選択分野を選択してください。

受験教科	選 択 分 野
社 会	地 理 / 歴 史 / 公 民
理 科	物 理 / 化 学 / 生 物 / 地 学
工 業	電 気 ・ 機 械 / 土 木 ・ 建 築 / 工 業 化 学 ・ 繊 維

※選択分野については、実施案内7ページ「7 試験の内容等」を参照。

選考区分 必須

選考区分を選択してください。

(実施案内2～4ページ「3 選考区分及び受験資格等」を参照のこと)

※特別選考区分B、F、G、H、Iの志願者は、別途、自己申告書の郵送が必要で
消印有効。

(自己申告書の提出については実施案内8～9ページ【加点申請書、特別選考区分
申告書等の提出】を参照のこと)

一般選考

特別選考区分A：本県講師等として勤務する受験者
選考

特別選考区分B：正規教員としての勤務経験を有する受験
者とした選考

特別選考区分C：大学3年生を対象とした選考（令和9年度採
用）

特別選考区分D：前年度の大学3年生を対象とした選考において
基準に到達した者を対象とした選考

特別選考区分E：大学からの推薦を受けた受験者を対象とした選
考

特別選考区分F：障害のある受験者を対象とした選考

特別選考区分G：英語に係る資格を有する英語受験者を対象とし
た選考

特別選考区分H：民間企業等勤務経験を有する工業受験者
とした選考

特別選考区分I：教育職員普通免許状を有しない受験者を
対象とした選考

総合教養免除資格を得た受験年度 必須

特別選考区分A（本県講師等として勤務する受験者を対象とした選考）で志願す
る者の成績が基準に到達し、免除資格を得た試験の受験年度を選択してください。

令和8年度採用試験（令和7年度実施（昨年度））

令和7年度採用試験（令和6年度実施（一昨年度））

令和6年度採用試験（令和5年度実施（一昨々年度））

過年度の受験番号 任意

以下の志願者は該当する過年度の受験番号を半角数字8桁で入力してください。

①特別選考区分A（本県講師等として勤務する受験者を対象とした選考）の志
願者で、免除資格を得た試験の受験年度の受験番号

②特別選考区分D（前年度の大学3年生を対象とした選考において基準に到達
した選考）の志願者は、前年度の受験番号

やむを得ず受験番号が不明の場合は、空欄としてください。

21102003

選考区分

志願する選考区分を 1つ選択 してください。

【注意】

選択した受験区分・受験教科では選択でき
ない選考区分も表示されます。

受験案内で、志願できる選考区分をよく確認
して選択してください。

不明な点がある場合は、教員採用担当まで
お問い合わせください。

総合教養免除資格を得た受験年度

特別選考区分 **A** の受験者のみ表示

総合教養を受験し、免除資格を得た受験年度を選
択してください。

*特別選考区分Aでの受験は、免除の資格を
得た当該年度と同一の受験区分・教科（分野）
での受験に限ります。

過年度の受験番号

特別選考区分 **A** または **D** の受験者のみ表示

Aの志願者は免除資格を得た受験年度、

Dの志願者は前年度の結果通知等を

必ず確認し、受験番号を入力してください。

（やむを得ず、受験番号が不明である場合、
空欄としてください。）

4 併願・加点・院特例希望申請

併願・加点・院特例希望申請

併願希望選択 必須

「小学校」「中・高等学校」「特別支援学校」の志願者は、併願の有無を選択してください。

※特別支援学校の普通免許状を令和9年3月31日までに取得できない者も、特別支援学校教諭等（小学部、中学部・高等部）を併願することを認めますが、特別支援学校で採用となった場合は、採用後3年以内に特別支援学校の教育職員普通免許状を取得することが条件となります。（実施案内5ページ「4 併願について」を参照のこと）

有

無

加点申請選択 必須

「小学校」「中・高等学校」「特別支援学校」の志願者は、加点申請の有無を選択してください。

※「有」を選択した場合は、別途、加点申請書等の郵送が必要です（令和8年度採用）。

（加点制度については実施案内5～6ページ「5 加点制度」、加点申請書については実施案内9ページ【加点申請書、特別選考区分における自己申告書等の提出】をそれぞれ参照のこと）

有

無

大学院修学による採用延期希望選択 必須

大学院修学による採用延期希望の有無を選択してください。

（実施案内10ページ「12 採用(2)」を参照のこと）

大学院修学による採用延期は、令和8年度大学院修士課程在学1年目又は教職大学院専門職学位課程在学1年目の者、又は令和9年4月から大学院修士課程又は教職大学院専門職学位課程に入学予定の者のうち、大学院修了後の採用を希望する者が希望できます。

有（採用候補者となった場合、採用延期を希望する）

無

大学院修学による採用延期希望

「有（採用候補者となった場合、採用延期を希望する）」を選択すると、右の項目が表示されますので、内容を確認し、入力してください。

加点申請選択

加点申請をするには、別途「加点申請書」等の郵送が必要です。**5月29日（金）消印有効**（実施案内7ページを参照してください。）

加点申請書の様式は、教員採用ポータルサイトに掲載していますので、ダウンロードしてください。

大学院修学についての状況 必須

大学院修学による採用延期を希望する志願者は、現在の状況について、下記から1つ選択してください。

※下記のいずれかに当てはまらない場合は、採用延期を希望することができません。

令和8年度大学院修士課程在学1年目又は教職大学院専門職学位課程在学1年目である

令和9年4月から大学院修士課程又は教職大学院専門職学位課程に進学予定である

大学院名（在学または進学希望） 必須

令和8年度大学院修士課程在学1年目又は教職大学院専門職学位課程在学1年目の方は、在学中の大学院・学科等の名称を入力してください。

令和9年4月から大学院修士課程又は教職大学院専門職学位課程に進学予定（希望を含む）の方は、現段階で、進学を予定（希望）している大学院・学科等の名称を入力してください（複数の大学院を受験予定の場合は、その大学院名を列記すること）。

（入力例）○○大学大学院○○研究科

石川大学大学院自然環境研究科

大学院修学による採用延期希望についての教員免許取得状況 必須

大学院修学による採用延期を希望する受験者は、受験する受験区分・教科の教員職員普通免許状の取得状況について、該当する項目をチェックしてください。

大学院修学による採用延期を希望するには、下記の4つの項目のうち、「ア又はイ」及び「ウ又はエ」から、それぞれ1つの項目に該当する必要があります。

（実施案内10ページ「12 採用(2)」を参照のこと）

ア. 普通免許状を既に取得した

イ. 普通免許状を令和9年3月31日までに取得できる見込である

ウ. 現在在学する大学院等で専修免許状を令和10年3月31日までに取得できる見込である

エ. 進学を希望する大学院等で専修免許状を令和11年3月31日までに取得できる見込である

5 実技選択

【音楽・保健体育選択者のみ表示】

【音楽選択者】

実技選択

音楽実技選択 必須

「中・高等学校教諭」「特別支援学校（中・高等部）」の「音楽」志願者は、実技の任意演奏について、1つ選択してください。

ピアノ

声楽

任意楽器（和楽器も含む）

任意楽器 必須

「任意楽器」選択者は、楽器名を入力してください。

トランペット

音楽実技選択
任意演奏について、「ピアノ」「声楽」「任意楽器（和楽器も含む）」の中から1つを選択してください。

任意楽器
「任意楽器（和楽器も含む）」を選択した場合は、楽器名を入力してください。

【保健体育選択者】

実技選択

保健体育実技選択 必須

「中・高等学校教諭」「特別支援学校（中・高等部）」の「保健体育」志願者は、選択種目について、1つ選択してください。

柔道

剣道

保健体育実技選択
選択種目について、「柔道」「剣道」の中から1つを選択してください。

6 住所・連絡先

住所・連絡先

携帯電話番号 必須

携帯電話番号を、ハイフン(-)あり、半角数字で入力してください。
(携帯電話をお持ちでない場合は、現住所の固定電話番号を入力してください。)

090-0000-0000

携帯電話番号

ハイフン (-) あり、半角数字で入力してください。
事務局から連絡する必要がある場合は、原則としてこの欄に記載の電話番号に連絡します。

現住所郵便番号 必須

現住所の郵便番号を、ハイフン(-)なし、半角数字で入力してください。

9208575



郵便番号から住所を入力

① 「郵便番号から住所を入力」を押すと、住所の一部が自動入力されます。

現住所 必須

現住所を都道府県名から入力してください(現在、居住している場所を入力してください。)
アパート・マンション等にお住いの方は、住所のあと、建物名の前に全角スペースを1文字入力してください。

石川県金沢市鞍月1-1 県庁マンション176号室

① 自動入力後、番地、マンション名、部屋番号など、住所の続きがある場合は、追加で入力してください。

現住所

現在の居住地について入力してください。
郵便番号をハイフン(-)なしで入力し、「郵便番号から住所を入力」をクリックすると、現住所欄に住所が自動入力されます。
番地や建物名を忘れずに追記してください。

現住所電話番号 任意

現住所に固定電話がある場合は、ハイフンあり(-)、半角数字で入力してください。
(入力例) 076-225-1822

076-225-1822

現住所以外の連絡先 必須

現住所以外(帰省先など)の連絡先がある場合、「有」を選択し、郵便番号・住所・電話番号を入力してください。

(不在の際などに連絡を希望する場合、「有」を選択してください。)

有

無(現住所と同じ)

現住所以外の連絡先

現住所以外に、帰省先などの連絡先がある場合、「有」を選択して、入力してください。「有」を選択すると、連絡先の郵便番号・住所・電話番号の入力欄が表示されます。不在の場合などに連絡を希望する場合等の任意入力項目です。

連絡先郵便番号 必須

連絡先の郵便番号を、ハイフン(-)なし、半角数字で入力してください。

9218105



郵便番号から住所を入力

① 「郵便番号から住所を入力」を押すと、住所の一部が自動入力されます。

連絡先住所 必須

石川県金沢市平和町1-3-1



① 自動入力後、番地、マンション名、部屋番号など、住所の続きがあれば入力してください。

連絡先電話番号 任意

連絡先の電話番号を、ハイフン(-)あり、半角数字で入力してください。

076-245-6776

7 学歴

学歴について、順に入力してください。はじめに、高等学校等について入力します。

学歴

高等学校以上からすべて、順を追って入力してください。

高等学校等の区分 必須

学校設置者の区分を選択してください。

公立

高等学校等 学校名 必須

- 石川県立高校の場合・・・〇〇高校
- 石川県立高校以外の場合・・・下記の入力例のように入力してください。場合は、所在地の都道府県を（ ）付きで記載してください。
〈入力例〉「〇〇立〇〇高校」「(〇〇県) 〇〇高校」

金沢靱月高校

高等学校等 在学期間（開始） 必須

高等学校等に入学した年月を入力（または選択）してください。
〈入力例〉2018年4月の場合、201804と半角数字で入力 → 2018/04と表示されます

2018/04 📅

高等学校等 在学期間（終了） 必須

高等学校等を卒業（退学）した年月を入力（または選択）してください。
〈入力例〉2021年3月の場合、202103と半角数字で入力 → 2021/03と表示されます

2021/03 📅

卒業等 必須

卒業、中退の別について選択してください。

卒業

卒業等

卒業／中退 から選択してください。

高等学校等の区分

国立/公立/私立 から選択してください。

高等学校 学校名

「〇〇高校」等と入力してください。

石川県立以外の公立学校の場合

「〇〇立〇〇高校」等と入力してください。

国立・私立学校の場合

所在地の都道府県を（ ）付きで記載してください。 〈例〉(〇〇県) 〇〇高校

在学期間（開始・修了の年月）

このボタンをクリックし、該当する年月（西暦）を選択可能。
半角数字で入力することも可能。
〈例〉2021年3月の場合、「202103」と入力すると、画面では「2021/03」と表示されます。

※入力時、「入力値が不正です」等とエラーが出ることがありますが、半角数字で6桁入力することで、エラーが解消されますので、再度試してみてください。
(これ以降の年月を入力する項目も同様)

★西暦・和暦の対応は、23ページを参照

次に、上で入力した高等学校等以外の学歴（大学等）について、順次入力します。

大学等の学歴 必須 最大4件まで入力可能

上記に入力した高等学校以外の学歴について、順を追って入力してください。
大学院、専攻科、免許状取得のための通信教育校についても入力してください。
※大学、大学院、専攻科、免許状取得のための通信教育校に進学していない方
は、入力してください。
(入力枠は最大4つ表示されています。4つ以上ある場合は、採用担当までご連絡)

大学等の区分 必須

学校設置者の区分を選択してください。

1件目 大学等の学歴 ✕

大学等の区分 必須

学校設置者の区分を選択してください。

入力欄が不要の場合（入力欄を追加しすぎた場合）は、「✕」をクリックし、入力欄を削除してください。

大学、大学院、専攻科、免許状取得のための通信教育校等に進学していない方も、指示に従って入力してください。

1件目 大学等の学歴

大学等の区分 必須

学校設置者の区分を選択してください。
※選択肢にあてはまらない方は、「-」を選択してください。

国立

大学等の種類 必須

※選択肢にあてはまらない方は、「-」を選択してください。

大学

学校名 必須

大学・大学院等の学校名を入力してください。
〈入力例〉〇〇大学
※大学等の「区分」「種類」で「-」を選択した方は、「なし」と入力してください。

石川大学

学部等 必須

学部等（学域・学群、大学院の場合は研究科等）の名称を入力してください。
学生証・卒業証書等で正しい名称を確認してください。
〈入力例〉「〇〇学部」「〇〇学域」「〇〇研究科」
※大学等の「区分」「種類」で「-」を選択した方は、「なし」と入力してください。

教育学部

学科等 必須

学科等（課程・学類等、大学院の場合は専攻等）の名称を入力してください。
学生証・卒業証書等で正しい名称を確認してください。
〈入力例〉「〇〇学科」「〇〇課程」
※大学等の「区分」「種類」で「-」を選択した方は、「なし」と入力してください。

小学校教員養成課程

在学期間（開始） 必須

在学開始年月（入学した年月）を選択（または入力）してください。
〈入力例〉2023年4月の場合、202304と半角数字で入力 → 2023/04と表示
※大学等の「区分」「種類」で「-」を選択した方は、190004と半角数字で入力してください。

2023/04

在学期間（終了） 必須

在学終了年月（卒業見込、卒業・修了・中退した年月）を選択（または入力）してください。
〈入力例〉2027年3月の場合、202703と半角数字で入力 → 2027/03と表示
※大学等の「区分」「種類」で「-」を選択した方は、190004と半角数字で入力してください。

2027/03

卒業・見込等 必須

卒業（修了）、卒業（修了）見込、中退の別について選択してください。
※選択肢にあてはまらない方は、「-」を選択してください。

-

大学等の種類

「大学」「大学院」「短期大学」「専攻科・別科」「免許状取得のための通信教育校」から選択してください。

免許取得状を取得するための通信教育等も入力してください。その場合は、「大学」ではなく、「免許状取得のための通信教育校」を選択してください。

いずれにも当てはまらない場合、「その他」を選択してください。

学校名

「〇〇大学」、「〇〇短大」等と入力

学部等・学科等

学生証・卒業証書等で確認し、下記の例のように、**学部等と学科等を分けて、正しく**入力してください。

●大学の入力例

「学部等」の欄	「学科等」の欄
教育学部	教育学科
学校教育学部	初等教育教員養成課程
人間社会学域	学校教育学類
人間学群	教育学類

●大学院等の入力例

「学部等」の欄	「学科等」の欄
教職実践研究科	教職実践高度化専攻
人間総合科学学術院	人間総合科学研究群
教育専攻科	教育学専攻

●短大・別科等の入力例

「学部等」の欄	「学科等」の欄
養護教諭特別別科	-
初等教育学科	-

2つ以上の入力がある場合は、「もう1件追加する」をクリックして、入力続けてください。

卒業・見込等

卒業／卒業見込／修了／修了見込／中退から該当する項目を選択してください。

+ もう1件追加する

8 教育職員免許状

取得している**教育職員免許状をすべて入力**してください（臨時免許状は除く）。

- ・令和9年3月31日までに取得見込の免許状を含みます。
- ・選考区分C（大学3年生を対象とした選考）受験者、大学院修学継続による採用延期希望者は、令和10年3月31日までに取得見込の免許状を含みます。

教育職員免許状

1件目

免許状区分 任意
教員免許状の区分を選択してください。

小学校一種

取得状況 必須
取得状況を選択してください。

取得済

取得見込

取得（見込）年月日 必須
免許の取得年月日（取得見込年月日）を入力してください。
取得済の方は、免許状で確認してください。取得見込の方は、大学等に

2024年(令和6年)

3 月 16 日

も

「免許状区分」で、「中学校」または「高等学校」を選択すると、**取得（見込）年月日**の欄が表示されますので、教科（科目）を選択してください。

教科 必須
「中学校」「高等学校」の免許状は、教科（科目）を選択してください。

数学

取得済の場合は、必ず教員免許状の原本で確認して入力してください。

取得見込の場合で、取得予定の免許について不明な点がある場合は、正確な内容を大学等に確認の上、入力してください。

※免許法認定講習の受講、通信課程等の履修後に申請を行い、免許を取得する予定の方は、科目の単位認定 → 教育委員会への申請 → 実際に免許を取得するまでの予定を確認して入力してください（令和9年度採用には、令和9年3月31日までに、実際に教員免許状を取得する必要があります。）

特別選考区分Iの受験者で、教員免許を取得していない（取得見込みもない）方は、免許状区分の項目で「一」を選択してください。

特別支援学校を志願または併願する場合で、令和9年3月31日までに特別支援の普通免許状を取得できない方は、「免許状区分」で特別支援学校一種を選択し、「特別支援学校免許の領域」は取得を希望するものにチェックを入れてください。続いて、「取得状況」では、取得見込を選択し、「**取得（見込）年月日**」を**令和12年3月31日**と入力してください。

※選択肢にない教科（科目）の場合には、「その他」を選択し、「免許状備考」欄に入力してください。

「免許状区分」で、「特別支援学校」の免許状を選択した場合は、領域を選択する欄が表示されますので、該当する領域をすべて選択してください。

特別支援学校免許の領域 必須

「特別支援学校教諭」の免許状は、領域を選択してください（複数選択可）。

視覚

聴覚

知的

肢体

病弱

入力の仕方についての注意

- ・ 志願する「受験区分」（教科）に関わる免許状から入力してください。
〈例〉 ○ 「中・高等学校」数学を志願する場合
→ 中・高等学校の数学の免許から入力（中・高両方の免許がある場合は、中学校免許から入力）
○ 「特別支援学校（小学部）」を志願する場合
→ 特別支援免許、小学校の免許の順に入力
- ・ 同一校種・同一教科の免許状で異なる区分（専修・一種・二種）の免許状を既に取得している場合は、上位の区分の免許状のみ入力してください。
〈例〉 ○ 「小学校教諭専修免許状」と「小学校教諭一種免許状」の両方を取得済
→ 「専修免許状」のみ入力
- ・ 同一校種・同一教科の免許状で上位の区分の免除状が取得見込の場合は、取得済である下位の区分の免許状、取得見込である上位の区分の免許状の両方を入力してください。
〈例〉 ○ 「小学校教諭一種免許状」が取得済で、「小学校教諭専修免許状」が取得見込
→ 「一種免許状」、「専修免許状」の両方を入力
- ・ 複数の免許を取得している場合は、「もう1件追加する」をクリックして、入力欄を追加し、入力してください（最大8件まで入力できます）

9 経歴

(1) 現在の職業

経歴

現在の職業 必須

現在の職業の有無を選択してください。在学中のアルバイトは含みません。

有

無

現在の勤務先名 必須

石川市立金沢小学校

現在の職業の職名 必須

講師

正規職員・臨時職員の別 必須

正規

臨時

現在の職業の勤務開始年月 必須

現在の勤務先で勤務を開始した年月を選択（または入力）してください。
〈入力例〉2019年4月の場合、201904と半角数字で入力 → 2019/04と表示されます。

2026/04

現在の職業

現在の職業の有無を選択してください。

- ・「有」を選択すると、その内容を入力する欄が表示されるので、入力してください。
- ・在学中のアルバイトは含みません（「無」を選択してください）。

(2) 経歴（現在の職業以外）

経歴（現在の職業以外） 任意 最大34件まで入力可能

「現在の職業」や「学歴」に入力した期間以外の経歴について、「+追加する」をクリックして入力してください。

- 1か月以上の空白期間がない
- 現在の勤務先に入力した内容
- 留学等を含めて、無職で「現在の職業」欄に「在家庭」「その他」

+ 追加する

経歴（現在の職業以外）

高等学校以後、「現在の職業」や「学歴」に記載した期間以外についての経歴がある方は、その内容を **古いものから順を追って入力** してください。

「追加する」をクリックすると、その内容を入力する欄が表示されますので、入力してください。最大 35 件まで入力可能です。

- ・ **「現在の職業」、「学歴」に入力した内容は入力不要** です。
- ・ 高等学校卒業後、続けて大学に在学中の学生の方は、この欄の入力は不要です。

経歴（現在の職業以外）

任意 最大34件まで入力可能

1か月以上の空白期間がないように、順を追って入力してください。現在の勤務先に入力した内容は入力不要です。

留学等を含めて、無職であった期間についても、その旨を入力してください。（「勤務先名」に「在家庭」「〇〇へ留学」などと入力）

1件目 経歴（現在の職業以外）

勤務先名 **必須**

金沢建設株式会社

職名 **任意**

職名や職種、勤務内容を入力してください。「在家庭」等の場合、入力不要です。

事務

正規職員・臨任職員の別 **必須**

在職中でない経歴の場合は「-」を選択してください。

正規

臨時

-

在職期間（開始） **必須**

〈入力例〉2021年4月の場合、202104と半角数字で入力 → 2021/04

2022/04

在職期間（終了） **必須**

〈入力例〉2022年3月の場合、202203と半角数字で入力 → 2022/03

2025/03

+ もう1件追加する

「もう1件追加する」をクリックすると、入力欄が追加して表示されます。

入力欄が不要の場合（入力欄を追加しすぎた場合）は、「×」をクリックし、入力欄を削除してください。

【例】のように、1か月以上の空白期間がないよう、古い経歴から順を追って入力してください。

- ・勤務していない期間は、勤務先欄に「在家庭」等と入力してください（職名は空欄、正規・臨時の別の項目は「-」を選択してください）。
- ・入力フォームに入力した内容の順番を入れ替えることはできません。入力漏れや誤りがなくなるよう、次ページの下書き用紙を利用して、入力する内容を整理してから入力することをおすすめします。

【例】

	勤務先	職名	正規・臨時の別	在職期間	
				開始	終了
1件目	金沢建設株式会社	事務	正	2015年4月	2020年3月
2件目	在家庭		-	2020年4月	2020年5月
3件目	イギリス留学		-	2020年6月	2021年8月
4件目	くらつきクリニック	パート	臨	2021年9月	2023年3月
5件目	石川市立金沢小学校	講師	臨	2023年4月	2026年3月

経歴下書き用紙

※電子申請フォームでは 35 件まで入力できます。26 件目以降は別紙に下書きしてください。

	勤務先	職名	正規・臨時 の別	在 職 期 間	
				開 始	終 了
1 件目			正・臨	年 月	年 月
2 件目			正・臨	年 月	年 月
3 件目			正・臨	年 月	年 月
4 件目			正・臨	年 月	年 月
5 件目			正・臨	年 月	年 月
6 件目			正・臨	年 月	年 月
7 件目			正・臨	年 月	年 月
8 件目			正・臨	年 月	年 月
9 件目			正・臨	年 月	年 月
10 件目			正・臨	年 月	年 月
11 件目			正・臨	年 月	年 月
12 件目			正・臨	年 月	年 月
13 件目			正・臨	年 月	年 月
14 件目			正・臨	年 月	年 月
15 件目			正・臨	年 月	年 月
16 件目			正・臨	年 月	年 月
17 件目			正・臨	年 月	年 月
18 件目			正・臨	年 月	年 月
19 件目			正・臨	年 月	年 月
20 件目			正・臨	年 月	年 月
21 件目			正・臨	年 月	年 月
22 件目			正・臨	年 月	年 月
23 件目			正・臨	年 月	年 月
24 件目			正・臨	年 月	年 月
25 件目			正・臨	年 月	年 月

西暦	元号	1977	昭和52	1988	63	1998	平成10	2009	平成21	2019	令和元
1967	42	1978	53	1989	昭和64	1999	11	2010	22	2020	2
1968	43	1979	54		平成元	2000	12	2011	23	2021	3
1969	44	1980	55	1990	2	2001	13	2012	24	2022	4
1970	45	1981	56	1991	3	2002	14	2013	25	2023	5
1971	46	1982	57	1992	4	2003	15	2014	26	2024	6
1972	47	1983	58	1993	5	2004	16	2015	27	2025	7
1973	48	1984	59	1994	6	2005	17	2016	28	2026	8
1974	49	1985	60	1995	7	2006	18	2017	29	2027	9
1975	50	1986	61	1996	8	2007	19	2018	30	2028	10
1976	51	1987	62	1997	9	2008	20	2019	平成31	2029	11

10 賞罰

賞罰

賞罰の有無 必須

賞罰の有無について選択してください。
「罰」は、罰金刑以上の刑事罰及び懲戒処分について、判決確定入力してください。

有

無

任意 最大2件まで入力可能

+ 追加する

賞罰について、記載すべき事項がある場合には、「有」を選択し、「追加する」をクリックして、その内容を入力してください。

- ・最大2件まで入力できます。
- ・罰金刑以上の刑事罰及び懲戒処分については、必ず入力すること。

任意 最大2件まで入力可能

1件目

賞罰事項 必須

賞罰年月日 必須

----- 月 ----- 日

+ もう1件追加する

11 配慮事項

身体の都合で受験に際して必要な配慮の有無を選択してください。

「有」を選択した場合、配慮が必要な内容を入力する欄が表示されますので、その内容を具体的にしてください(後日、担当より詳細について聞き取りさせていただきます)。

配慮事項

身体の都合で受験に際して必要な配慮 必須

身体の都合で受験に際して必要な配慮について、その有無を選択してください。
「有」を選択した場合は、必要とする配慮について、具体的にしてください。

有

無

必要とする配慮 必須

0/150

12

活動歴

【区分C(大学3年生受験)の方は入力不要(表示されない)】

活動歴

所属した部活動、生徒会、サークル、ボランティア活動等の名称や、そこでの役割、及び大会、コンクール等での実績等を記入してください。

入力する内容が多数ある場合は、特に顕著なものを入力してください。

中学校 必須

中学校における活動歴を入力してください。

入力漏れと区別するため、特にない場合は「なし」と入力してください。

サッカー部 (副主将)
加賀地区中学校体育大会サッカー競技3位 (3年時)
生徒会副会長

高等学校等 必須

高等学校等における活動歴を入力してください。

入力漏れと区別するため、特にない場合は「なし」と入力してください。

吹奏楽部 (部長)、北陸吹奏楽コンクール金賞 (3年時)
金沢公民館学習ボランティア (毎週1回2年間)

例を参考にして、**端的に**入力してください。
・特にない場合は、入力漏れと区別するために、「なし」と入力してください。
・在学中の学生の場合、「卒業後」の項目は、「なし」と入力してください。

49/150

13

免許・特技・資格

【区分C(大学3年生受験)の方は入力不要(表示されない)】

免許・特技・資格

資格・特技 必須

学校図書館司書教諭、英語 (英検、TOEICなど)、スポーツ (指導者資格、審判資格、柔剣道等の段位など)、社会教育主事、学芸員、所有免許 (普通自動車運転免許など) 等を入力してください。

教育職員免許状は、この項目に入力する必要はありません。

養護教諭志願者は、保健師、看護師の免許取得 (見込を含む) について入力してください。

入力漏れと区別するため、特にない場合は「なし」と入力してください。

学校図書館司書教諭、英検2級

例を参考にして、**端的に**入力してください。
・特にない場合は、入力漏れと区別するために、「なし」と入力してください。

指導できるクラブ・部活動 必須

指導できるクラブ・部活動の名称を記入してください。

入力漏れと区別するため、特にない場合は「なし」と入力してください。

野球、ソフトボール

9/100

14 石川県の教員を目指すあなたの思い

【区分C(大学3年生受験)の方は入力不要(表示されない)】

石川県の教員を目指すあなたの思い

志望の動機及び抱負

必須

段落をつける(改行をする)場合は、3段落以内としてください。

最大600字まで入力できます。

また、段落をつける場合は、3段落以内にとどめてください。

※入力内容を事務局で印刷を行う際、改行が多いと、入力した内容がすべて表示できないことがあるため、留意してください。

0/600

自己PR

必須

段落をつける(改行する)場合は、2段落以内としてください。

最大320字まで入力できます。

また、段落をつける場合は、2段落以内にとどめてください。

※入力内容を事務局で印刷を行う際、改行が多いと、入力した内容がすべて表示できないことがあるため、留意してください。

0/320

※「石川県の教員を目指すあなたの思い」(志望の動機及び抱負、自己PR)は、直接入力することも可能ですが、事前に文章を記述したデータを準備しておくことをおすすめします。(志望の動機及び抱負は最大600文字。自己PRは最大320文字です。)

15 誓約文

誓約文の内容を確認し、同意及び誓約する場合、チェックしてください。

<p>誓約文</p> <p>志願書記載事項は事実と相違なく、虚偽の記入があった場合には、採用（または基準到達）が取り消され得ること及び令和9年度石川県公立学校教員採用候補者名簿から削除され得ることについて了承します。</p> <p>また、私は、次のア～ウのいずれにも該当しないことを誓います。</p> <p>ア 地方公務員法第16条各号</p> <p>イ 学校教育法第9条各号</p> <p>ウ 令和8年12月25日に施行される学校設置者等及び民間教育保育等事業者による児童対象性暴力等の防止等のための措置に関する法律第2条第8項</p> <p>必須</p> <p><input type="checkbox"/> 上記に同意及び誓約する場合、チェックしてください。</p>	<p>チェック（同意及び誓約）できない場合、志願することができません。</p>
---	---

地方公務員法(昭和25年12月13日法律第261号)

第16条 次の各号のいずれかに該当する者は、条例で定める場合を除くほか、職員となり、又は競争試験若しくは選考を受けることができない。

- 一 禁錮以上の刑に処せられ、その執行を終わるまで又はその執行を受けることがなくなるまでの者
 - 二 当該地方公共団体において懲戒免職の処分を受け、当該処分の日から2年を経過しない者
 - 三 人事委員会又は公平委員会の委員の職にあつて、第60条から第63条までに規定する罪を犯し、刑に処せられた者
 - 四 日本国憲法施行の日以後において、日本国憲法又はその下に成立した政府を暴力で破壊することを主張する政党その他の団体を結成し、又はこれに加入した者
- ※「その執行を受けることがなくなるまでの者」とは、執行猶予中の者のことを言います。

学校教育法(昭和22年3月31日法律第26号)

第9条 次の各号のいずれかに該当する者は、校長又は教員となることができない。

- 一 禁錮以上の刑に処せられた者
- 二 教育職員免許法第10条第1項第2号又は第3号に該当することにより免許状がその効力を失い、当該失効の日から3年を経過しない者
- 三 教育職員免許法第11条第1項から第3項までの規定により免許状取上げの処分を受け、3年を経過しない者
- 四 日本国憲法施行の日以後において、日本国憲法又はその下に成立した政府を暴力で破壊することを主張する政党その他の団体を結成し、又はこれに加入した者

学校設置者等及び民間教育保育等事業者による児童対象性暴力等の防止等のための措置に関する法律(令和6年法律第69号)

第2条第8項 この法律において「特定性犯罪事実該当者」とは、次の各号のいずれかに該当する者をいう。

- 一 特定性犯罪について拘禁刑を言い渡す裁判が確定した者(その刑の全部の執行猶予の言渡しを受けた者(当該執行猶予の言渡しが取り消された者を除く。次号において「執行猶予者」という。)を除く。)であつて、その刑の執行を終わり、又は執行を受けることがなくなった日から起算して二十年を経過しないもの
- 二 特定性犯罪について拘禁刑を言い渡す裁判が確定した者のうち執行猶予者であつて、当該裁判が確定した日から起算して十年を経過しないもの
- 三 特定性犯罪について罰金を言い渡す裁判が確定した者であつて、その刑の執行を終わり、又は執行を受けることがなくなった日から起算して十年を経過しないもの

16 申請内容の確認

申請内容の確認

メールアドレス

申請者の種別 **必須**

個人 編集

メールアドレス **自動入力**

00000000@pref.ishikawa.lg.jp

志願者情報

志願者氏名 **必須**

石川 太郎 編集

志願者氏名(よみ) **必須**

いしかわ たろう 編集

ここまでの申請内容に誤りがないか、必ず丁寧に確認してください。

誤りがある場合は、修正したい項目の右横にある「編集」をクリックすると、修正することができます。

確認が終了したら、ページ最下部にある「この内容で申請する」をクリックしてください。

この内容で申請する

◆下記の画面が出てきましたら、申請完了です。

申請が完了しました

完了メールを登録頂いたメールアドレスに送信しました。また、[申請内容はこちら\(申請詳細\)](#)からご確認いただけます。

※メールが届かない場合は、迷惑メールフォルダに振り分けられている可能性がありますので、一度ご確認ください。

注意

- ・Graffer アカウントに登録されたメールアドレス宛に申請受付完了メールが送付されますので、確認してください。
(件名：【令和9年度 石川県教採】出願申請受付のお知らせ)
- ・メールに申請番号(19桁)が記載されています。
必ず確認し、メールを保存しておくか、申請番号を控えておいてください。

申請番号	—	—	—
------	---	---	---

- ・申請が完了した後、万一、**申請内容の修正等が必要になった場合は、教職員課採用担当まで連絡**してください。出願申請が重複するため、「**新規申請**」はしないでください。
(修正が必要な事態が生じないよう、「**申請内容の確認**」画面で、**申請内容を丁寧に確認**してください)
- ・申請後、事務局で申請内容の審査を行います。出願内容に不備がある場合等、電話またはメールで連絡する場合があります。

出願受理の確認について

- ◆事務局による申請内容の審査が完了し、出願が受理されると、対応ステータスが「処理中」となります。
 - ・審査には、1週間程度かかります。出願完了をお知らせするメール等の連絡が別途送られることはありませんので、石川県電子申請システムにログインし、「申請一覧」から受理状況が「処理中」になっているか確認してください。「処理中」となっていれば出願が完了したことになります。
 - ・出願内容に不備がある場合は、差し戻しメールで連絡する場合があります。送信したメールが迷惑メールフォルダ等に振り分けられる設定になっている可能性がありますので、事前に「申請受付完了メール」が届いているかについて確認しておいてください。