

2010 (H22) 年春～

JR東金沢駅～小坂町交差点

# 自転車レーンを走ろう!

一般県道 東金沢停車場線 [ 金沢市小坂 自転車通行環境整備モデル地区 ]

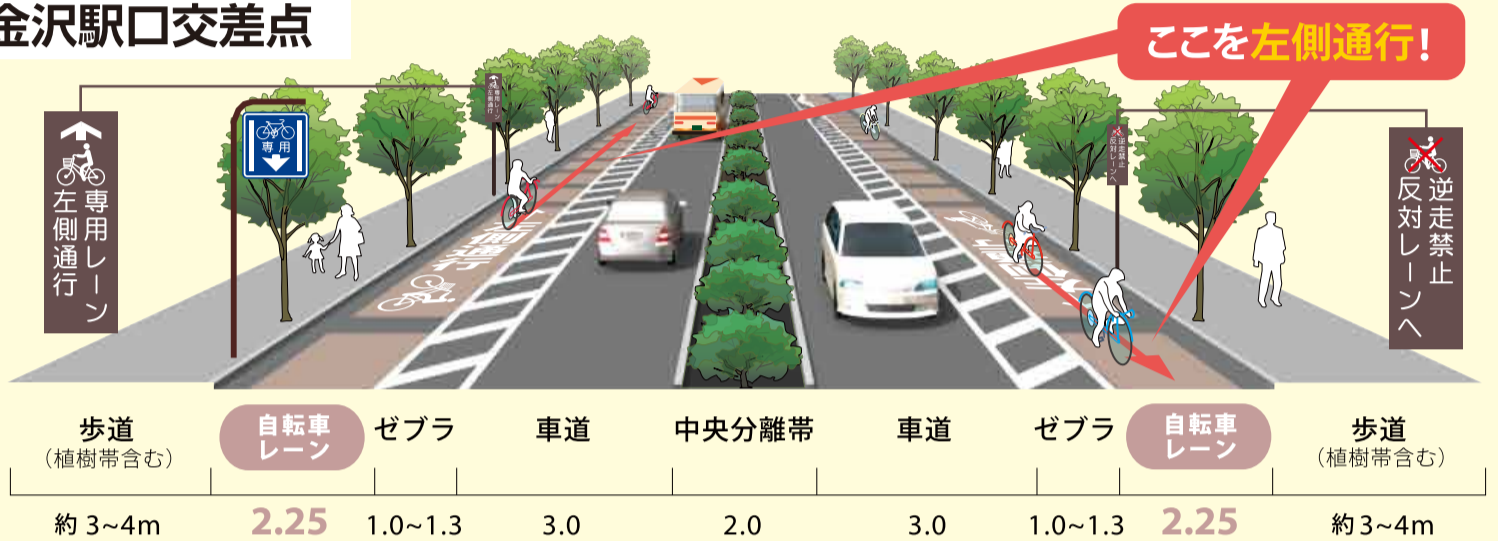
\* 国土交通省と警察庁が今後の自転車通行環境整備の模範となる地区を全国で98地区指定しました。

## 県内初の自転車レーンを設置!

### A 東金沢駅～東金沢駅口交差点

4車線の車道を  
2車線にして  
自転車レーンを設置!

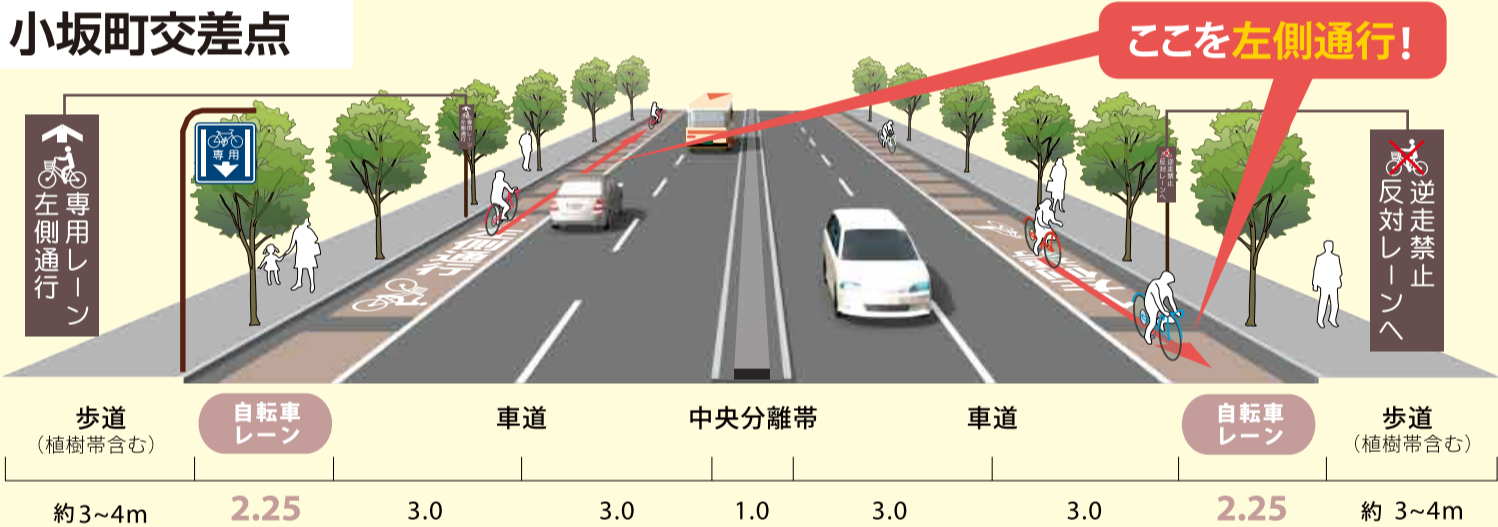
クルマの交通量が比較的少ない、東金沢駅から東金沢駅口交差点までの区間は、従来の片側2車線のうちの1車線分を自転車レーンにリニューアル。



### B 東金沢駅口～小坂町交差点

中央分離帯を縮小し  
4車線を確保しつつ  
自転車レーンを設置!

クルマの交通量が比較的多い、東金沢駅口交差点から小坂町交差点までの区間は、従来の車道4車線を維持するため、中央分離帯を縮小し、自転車レーンを設置。



安全に走りやすくなります!



知っておこう!

自転車レーンは  
走り方が大事!

詳しい走り方やルールは裏面へ➡

# ＼ 自転車レーンのルールを守ろう /

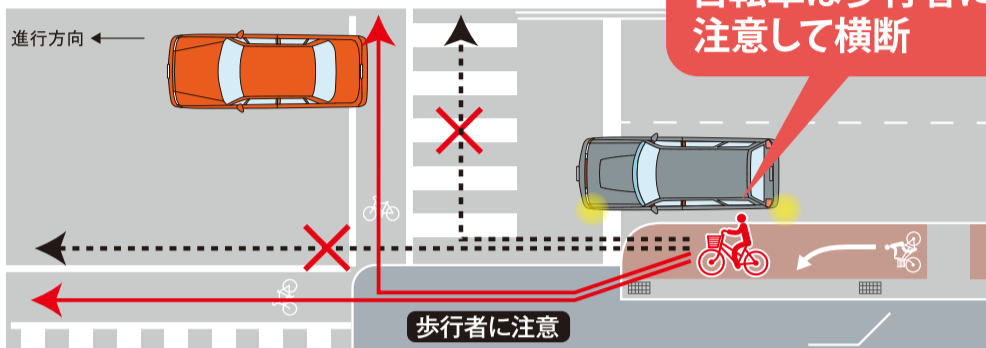
キープレフトを心がけよう!



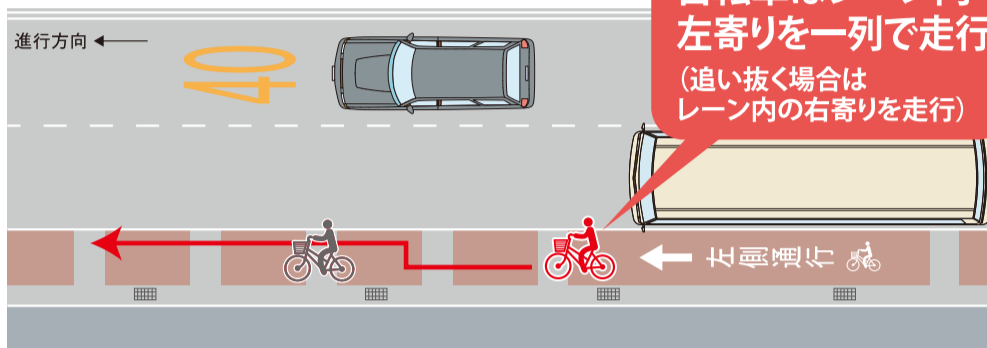
# 自転車はレーンを左側通行

こんな時はどうすればいいの?

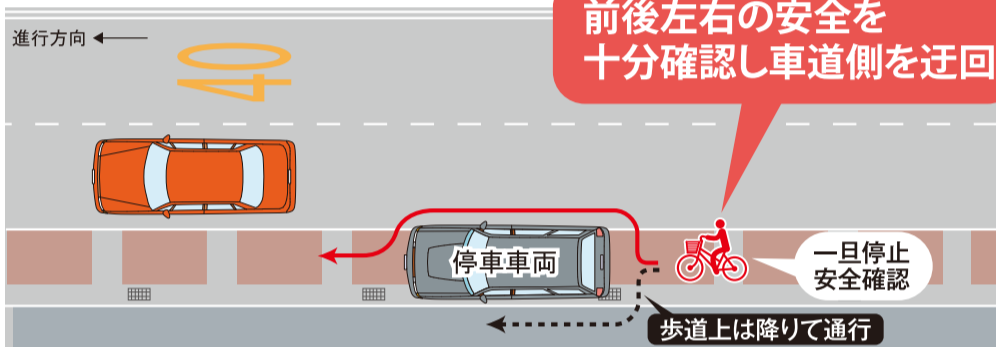
## ● 交差点をわたる場合



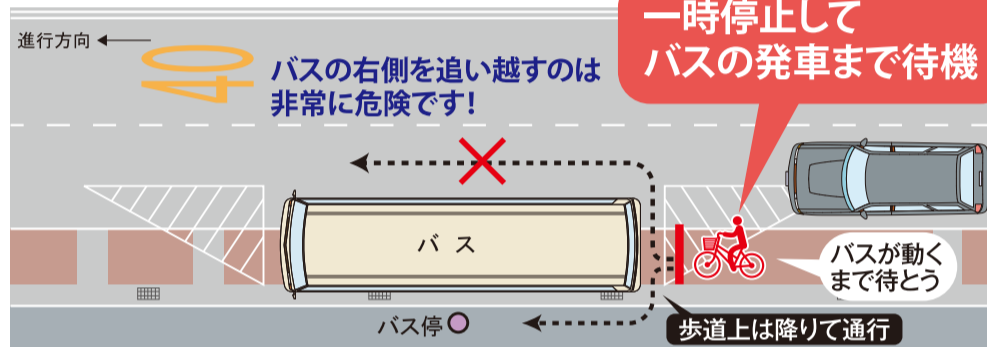
## ● 前方に自転車がいる場合



## ● 路上停車車両がある場合



## ● バスが停車している場合



クルマはどうすればいいの?

自転車レーンでは、クルマは「**駐車禁止**」です

クルマのドライバーの方は、「駐車禁止」であることを理解し、自転車レーンの上にクルマを駐車してはいけません。(※ 5分以内の「停車」は認められています。)

## ルールやマナーを守って、あなた自身が安全に!



夜はライトをつけよう

夜間は、ライトを点灯し、自分の位置をまわりに知らせると、安全性が向上します。



信号を守ろう

交差点では信号を確認しましょう。車道を走るときはクルマと同じ信号を見ましょう。




信号のない交差点では一時停止・安全確認しましょう

交差点での飛び出しは重大事故のもとです。「止まれ」の標識を守るなど、しっかりと安全確認し、自分の身を守りましょう。



並進はやめよう

クルマや歩行者の通行を妨げるとともに、事故の危険性が高くなります。



傘さし運転はやめよう

傘さし運転は、前が見づらくなり歩行者やクルマと衝突する危険性が高くなります。



携帯電話はやめよう

携帯電話で通話やメールをしながらの運転は、注意力が不足し、重大事故につながります。

❗ その他、**二人乗り**や**飲酒運転**は絶対にやめましょう。

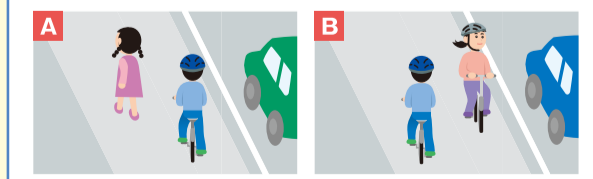
❗ これらのルールを違反すると、法律上、**罰則**が課せられます。

## 自転車レーンのない道路での基本ルール

自転車は「**軽車両**」です。「**車道の左端を左側通行**」しましょう。(クルマと同じ方向に通行)



自転車通行可の歩道 では「**車道寄りを徐行**」しましょう... **A**  
歩道上で自転車どうしがすれ違うときは、相手を右に見てすれ違いましょう... **B**



お互いにルールを守ってみんなが安全・安心に♪

県道東金沢停車場線 自転車通行環境を考える会

事務局

石川県県央土木総合事務所 維持管理課  
石川県警察本部 交通規制課

金沢市泉本町6丁目34番地 (〒921-8042) 電話 (076) 241-8203  
金沢市鞍月1丁目1番地 (〒920-8553) 電話 (076) 225-0110